



ФЕДЕРАЛЬНАЯ СЛУЖБА
ГОСУДАРСТВЕННОЙ СТАТИСТИКИ

О ФИНАНСОВОМ СОСТОЯНИИ ОРГАНИЗАЦИЙ РЕСПУБЛИКИ МОРДОВИЯ



Январь - Апрель 2022 года



ФЕДЕРАЛЬНАЯ СЛУЖБА
ГОСУДАРСТВЕННОЙ СТАТИСТИКИ

О ФИНАНСОВОМ СОСТОЯНИИ ОРГАНИЗАЦИЙ

январь – февраль 2022 года

- 01 САЛЬДИРОВАННЫЙ ФИНАНСОВЫЙ РЕЗУЛЬТАТ ОРГАНИЗАЦИЙ
- 02 ПРИБЫЛЬ ОРГАНИЗАЦИЙ
- 03 УБЫТОК ОРГАНИЗАЦИЙ
- 04 ФИНАНСОВЫЕ РЕЗУЛЬТАТЫ ДЕЯТЕЛЬНОСТИ ОРГАНИЗАЦИЙ
- 05 ДОЛЯ ОРГАНИЗАЦИЙ, ПОЛУЧИВШИХ ПРИБЫЛЬ (УБЫТОК)
- 06 КРЕДИТОРСКАЯ И ДЕБИТОРСКАЯ ЗАДОЛЖЕННОСТЬ ОРГАНИЗАЦИЙ





САЛЬДИРОВАННЫЙ ФИНАНСОВЫЙ РЕЗУЛЬТАТ

ЯНВАРЬ – АПРЕЛЬ 2022 г., В % К СООТВЕТСТВУЮЩЕМУ ПЕРИОДУ ПРЕДЫДУЩЕГО ГОДА*

2022 год

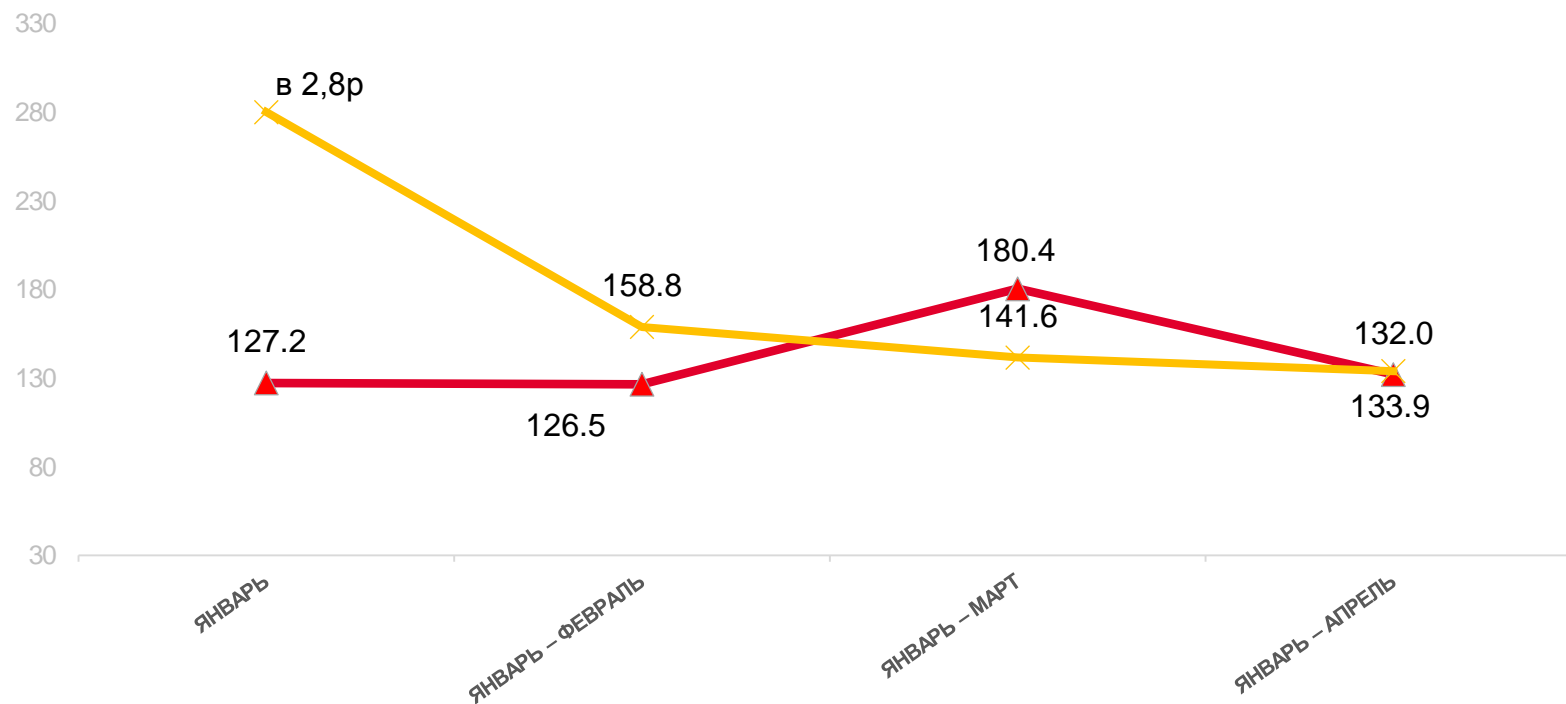
ЯНВАРЬ - АПРЕЛЬ 2022 года

10679,9

МЛН РУБ.

132,0%

К ЯНВАРЮ - АПРЕЛЮ 2021 ГОДА



2022 год



2021 год

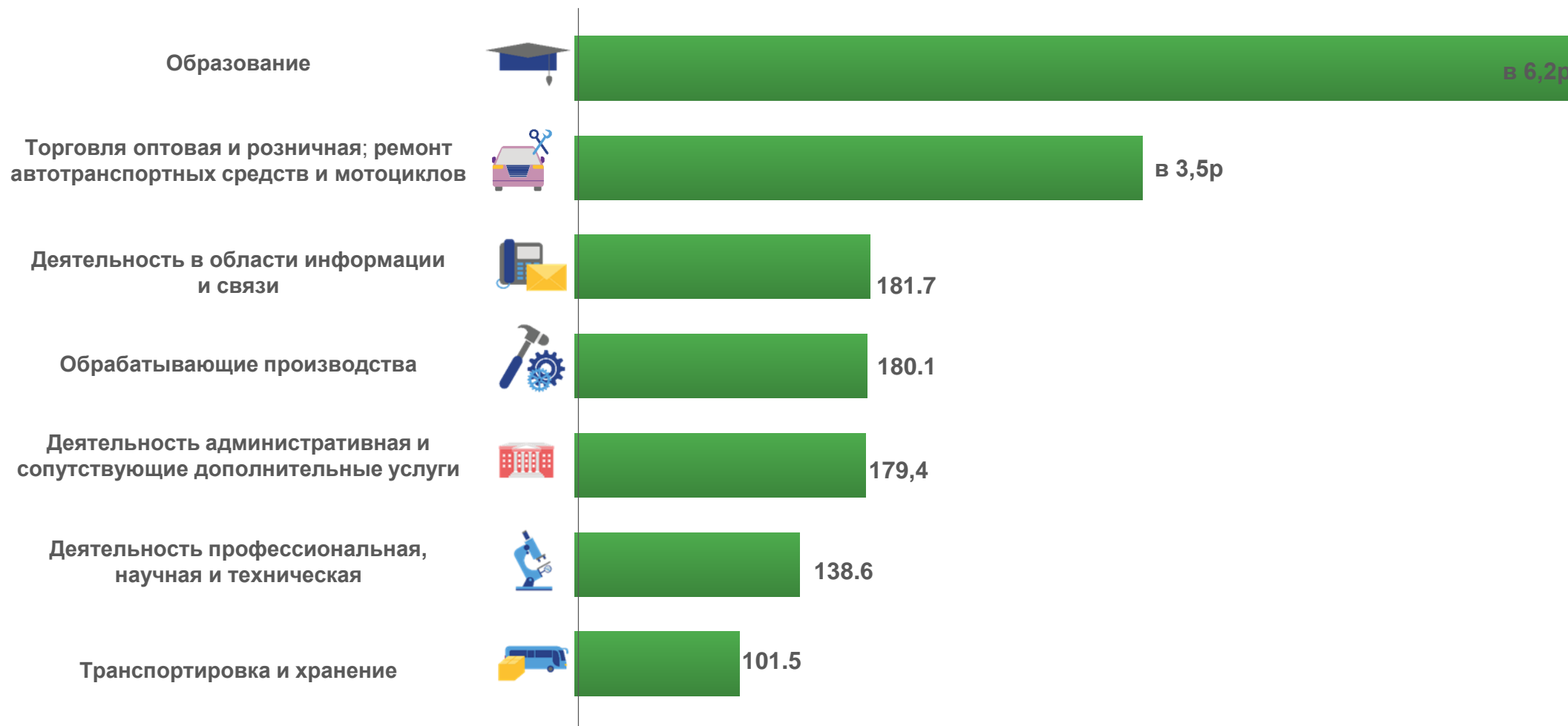
ПРИБЫЛЬ - УБЫТОК = САЛЬДИРОВАННЫЙ ФИНАНСОВЫЙ РЕЗУЛЬТАТ



ТЕМП РОСТА САЛЬДИРОВАННОЙ ПРИБЫЛИ

ЯНВАРЬ – АПРЕЛЬ 2022 г., В % К СООТВЕТСТВУЮЩЕМУ ПЕРИОДУ ПРЕДЫДУЩЕГО ГОДА*

132,0% по Республике Мордовия





САЛЬДИРОВАННЫЙ ФИНАНСОВЫЙ РЕЗУЛЬТАТ ОРГАНИЗАЦИЙ

ЯНВАРЬ – АПРЕЛЬ 2022 г., МЛРД РУБЛЕЙ

САЛЬДО С НАИБОЛЬШИМИ ЗНАЧЕНИЯМИ ПОКАЗАТЕЛЯ
ПО ВИДАМ ЭКОНОМИЧЕСКОЙ ДЕЯТЕЛЬНОСТИ

САЛЬДИРОВАННЫЙ
ФИНАНСОВЫЙ
РЕЗУЛЬТАТ КРУПНЫХ
И СРЕДНИХ
ОРГАНИЗАЦИЙ
РЕСПУБЛИКИ
МОРДОВИЯ

10679,9 млрд руб.

(132,0%)

в % к январю – апрелю 2021 г.



Обрабатывающие производства

7871,7 **2145,3**

млрд руб.

млрд руб.

(184,8%)

(198,9%)

в % к январю – апрелю 2021 г. в % к январю – апрелю 2021 г.



Сельское, лесное хозяйство, охота,
рыболовство и рыбоводство

3902,0 **20,3**

млрд руб.

млрд руб.

(90,2%)

(36,4%)

в % к январю – апрелю 2021 г. в % к январю – апрелю 2021 г.



Торговля оптовая и розничная;
ремонт автотранспортных средств
и мотоциклов

774,4 **18,6**

млрд руб.

млрд руб.

(в 3,2 раза)

(85,6%)

в % к январю – апрелю 2021 г. в % к январю – апрелю 2021 г.

■ ПРИБЫЛЬ

■ УБЫТОК

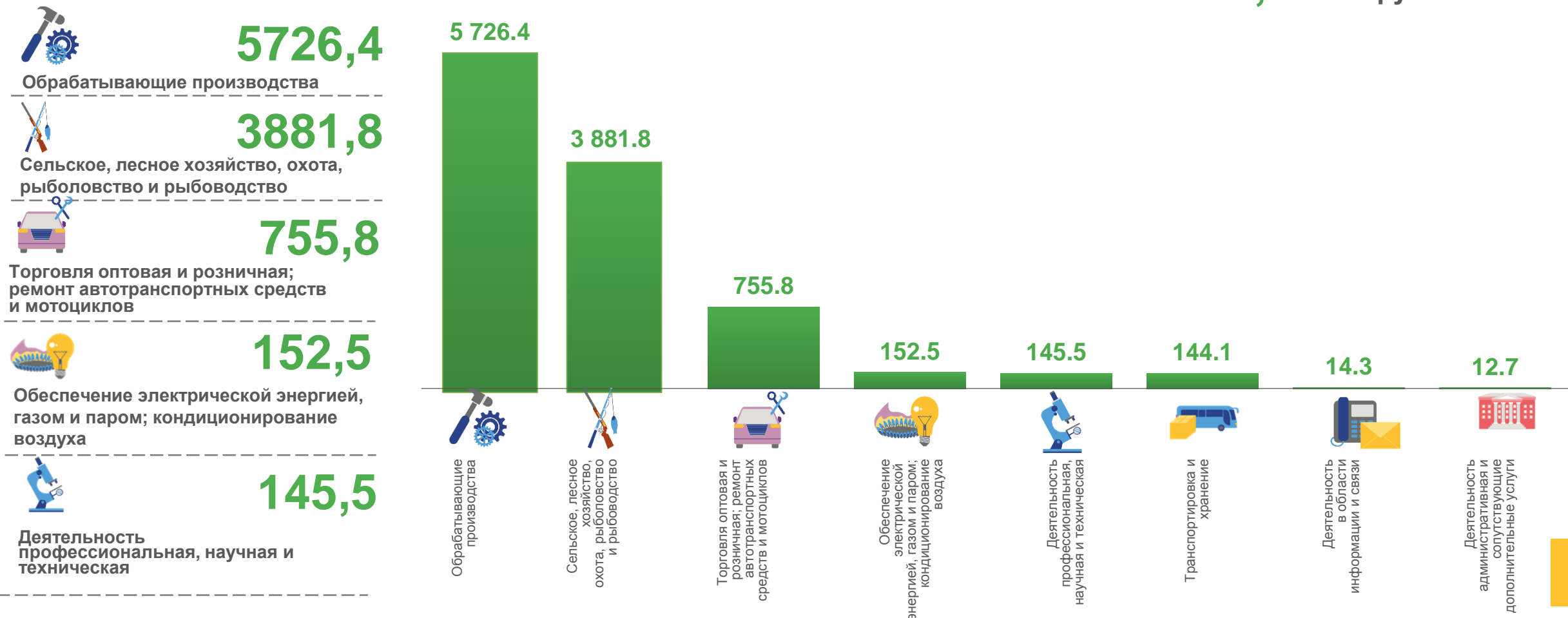




САЛДИРОВАННЫЙ ФИНАНСОВЫЙ РЕЗУЛЬТАТ ОРГАНИЗАЦИЙ

ЯНВАРЬ - АПРЕЛЬ 2022 г., МЛН. РУБЛЕЙ

Всего **10679,9** млн. руб.





ПРИБЫЛЬ ОРГАНИЗАЦИЙ

ЯНВАРЬ – АПРЕЛЬ 2022 г., МЛН. РУБЛЕЙ

Всего **13230,1** млн. руб.



7871,7

Обрабатывающие производства



3902,0

Сельское, лесное хозяйство, охота, рыболовство и рыбоводство



774,4

Торговля оптовая и розничная; ремонт автотранспортных средств и мотоциклов



189,8

Транспортировка и хранение



189,7

Обеспечение электрической энергией, газом и паром; кондиционирование воздуха

7 871.7



Обрабатывающие производства

3 902.0



Сельское, лесное хозяйство, охота, рыболовство и рыбоводство

774.4



Торговля оптовая и розничная; ремонт автотранспортных средств и мотоциклов

189.8



Транспортировка и хранение

189.7



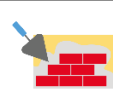
Обеспечение электрической энергией, газом и паром; кондиционирование воздуха

150.6



Деятельность профессиональная, научная и техническая кондиционирование воздуха

57.4



Строительство

31.0



Водоснабжение; водоотведение, организация сбора и утилизации отходов, деятельность по ликвидации загрязнений

18.7



Деятельность в области информации и связи

17.2



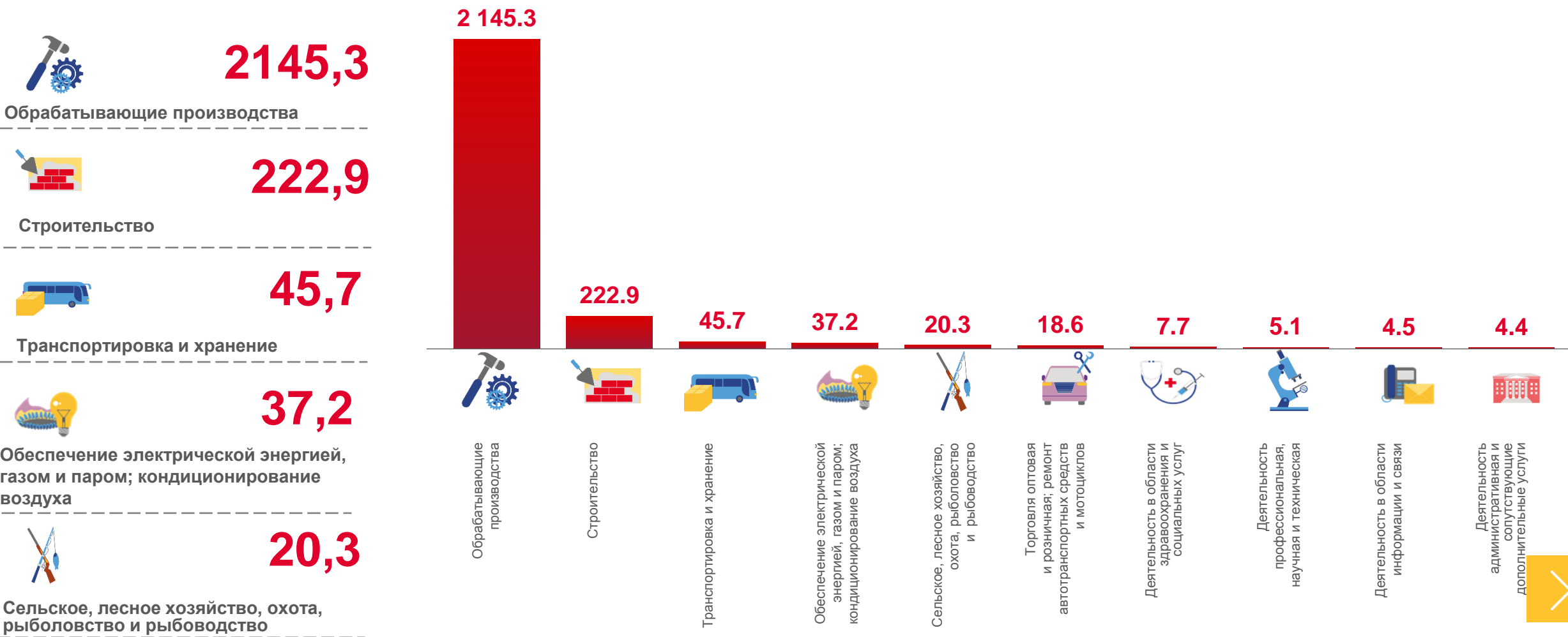
Деятельность административная и сопутствующие дополнительные услуги



УБЫТОК ОРГАНИЗАЦИЙ

ЯНВАРЬ - АПРЕЛЬ 2022 г., МЛН. РУБЛЕЙ

Всего **2550,2** млн. руб.

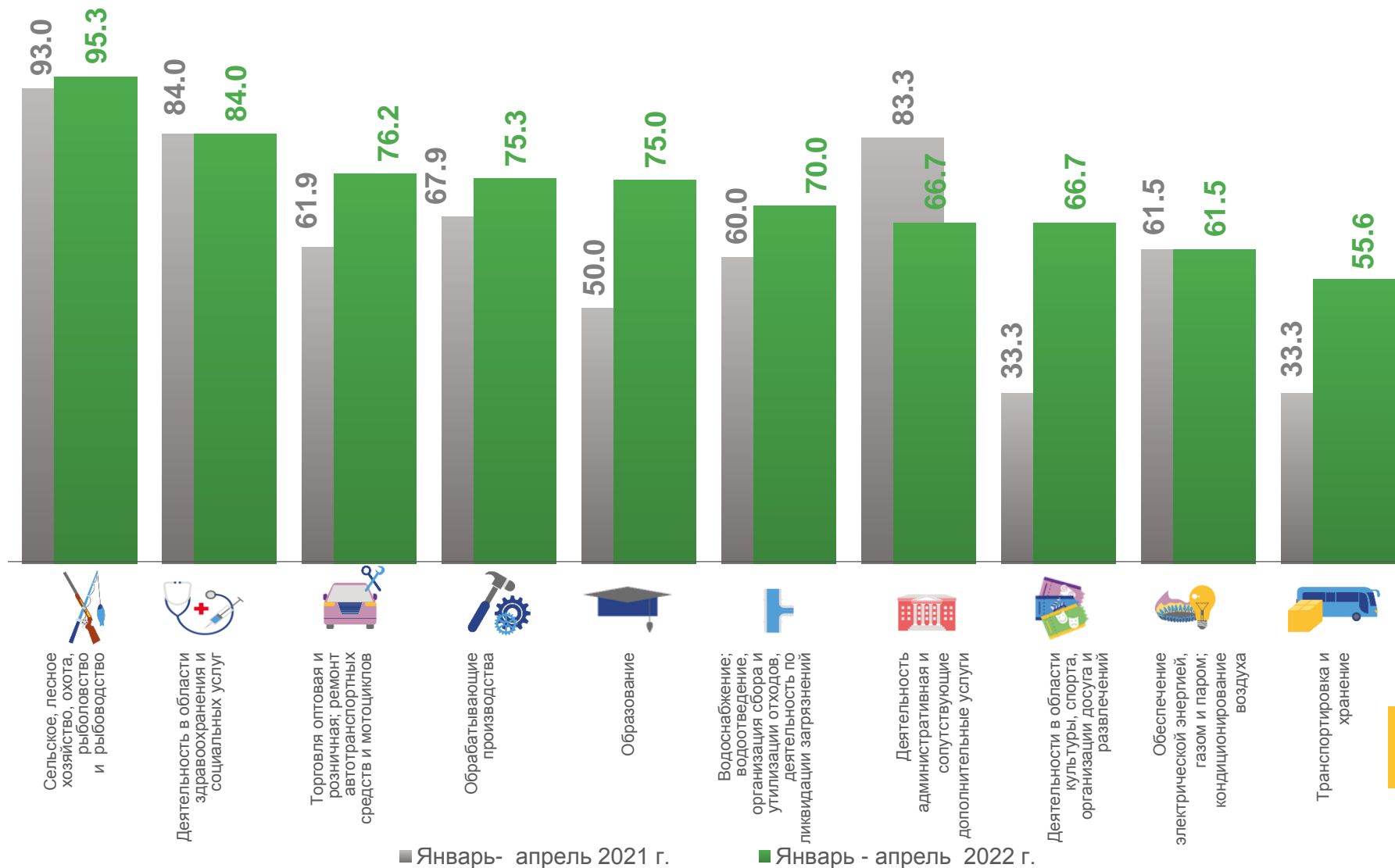




ДОЛЯ ПРИБЫЛЬНЫХ ОРГАНИЗАЦИЙ

ЯНВАРЬ - АПРЕЛЬ 2022 г., МЛН. РУБЛЕЙ

72,0% по Республике Мордовия





ДОЛЯ УБЫТОЧНЫХ ОРГАНИЗАЦИЙ

ЯНВАРЬ - АПРЕЛЬ 2022 г., МЛН. РУБЛЕЙ

28,0% по Республике Мордовия



62,5%

Деятельность профессиональная, научная и техническая



57,1%

Строительство



57,1%

Деятельность по операциям с недвижимым имуществом



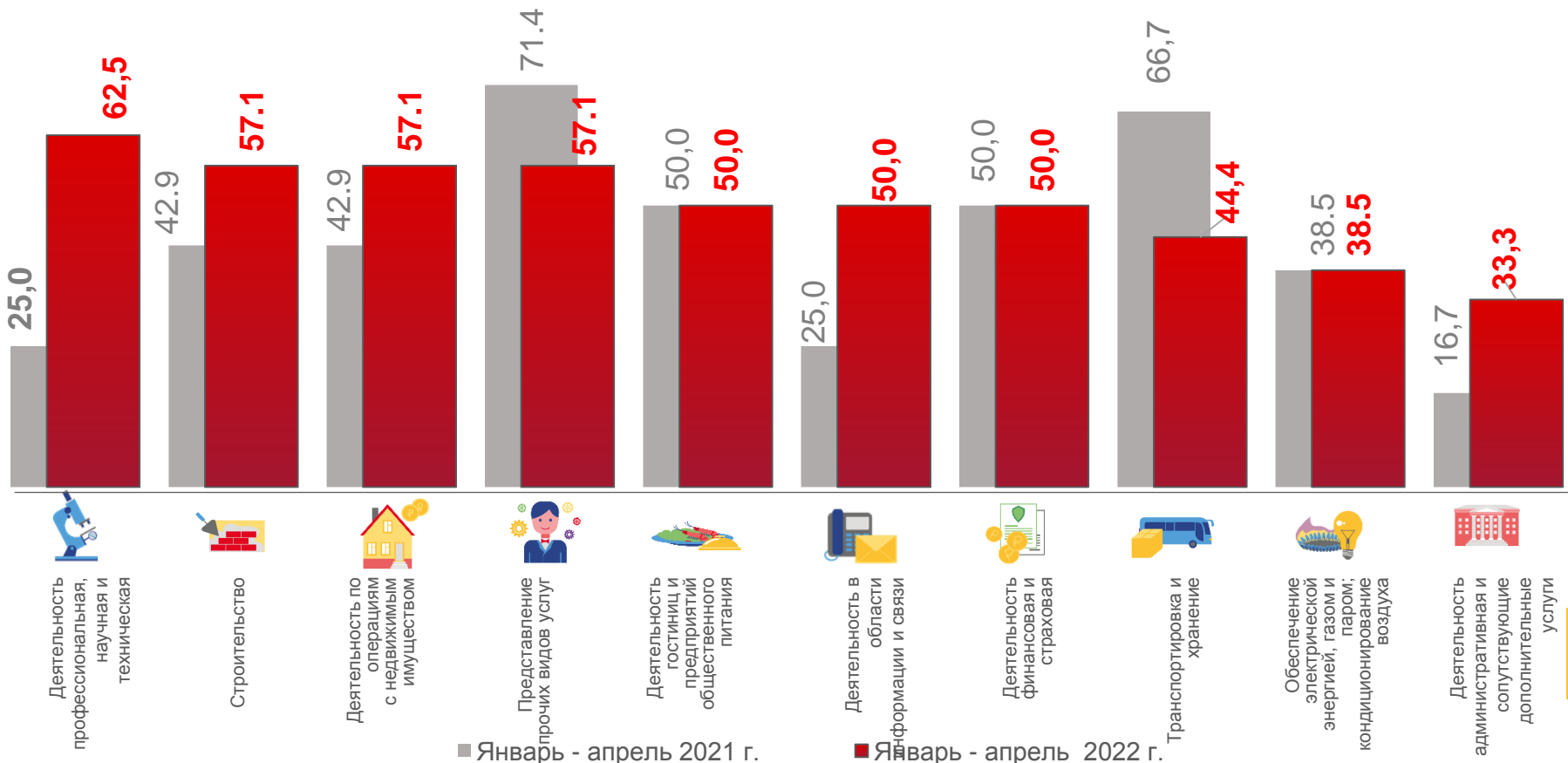
57,1%

Представление прочих видов услуг



50,0%

Деятельность гостиниц и предприятий общественного питания





ПРОСРОЧЕННАЯ КРЕДИТОРСКАЯ И ДЕБИТОРСКАЯ ЗАДОЛЖЕННОСТЬ

ЯНВАРЬ – АПРЕЛЬ 2022 г., В % К ОБЩЕЙ КРЕДИТОРСКОЙ/ДЕБИТОРСКОЙ ЗАДОЛЖЕННОСТИ



КРЕДИТОРСКАЯ ЗАДОЛЖЕННОСТЬ



ДЕБИТОРСКАЯ ЗАДОЛЖЕННОСТЬ

